

Chrome 浏览器卸载及安装 106 版本操作手册

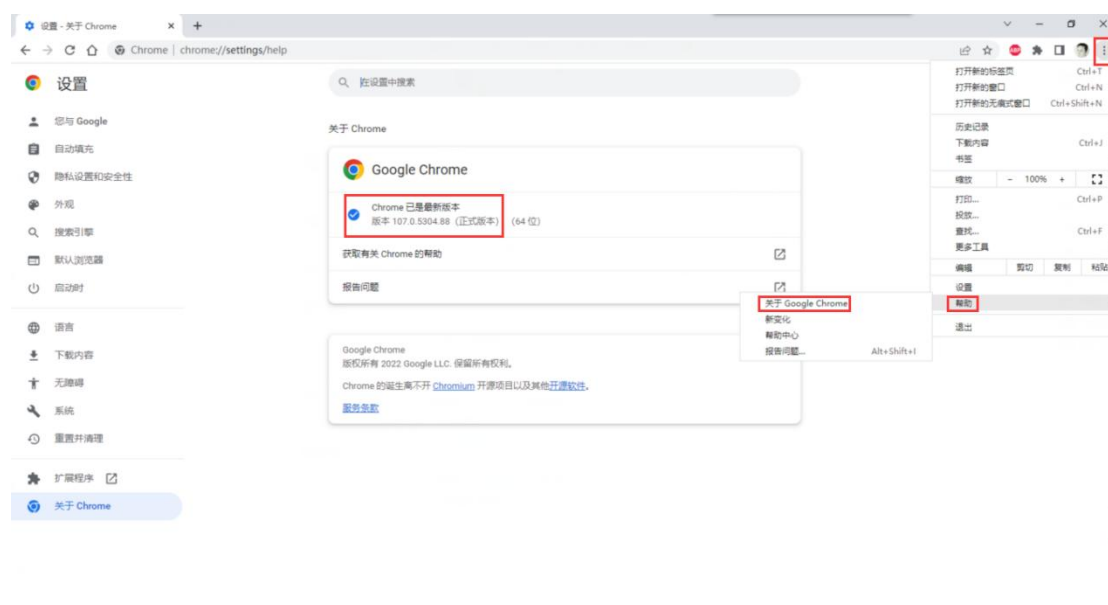
【适用版本】：A6/A8/G6 V7.0SP1 及以上版本

【场景说明】：Chrome 内核浏览器从 107 版本无法继续使用金格产品

iWebOffice2015 、iWebPDF2018 、iWebReversion, 需要对浏览器版本进行降级操作。

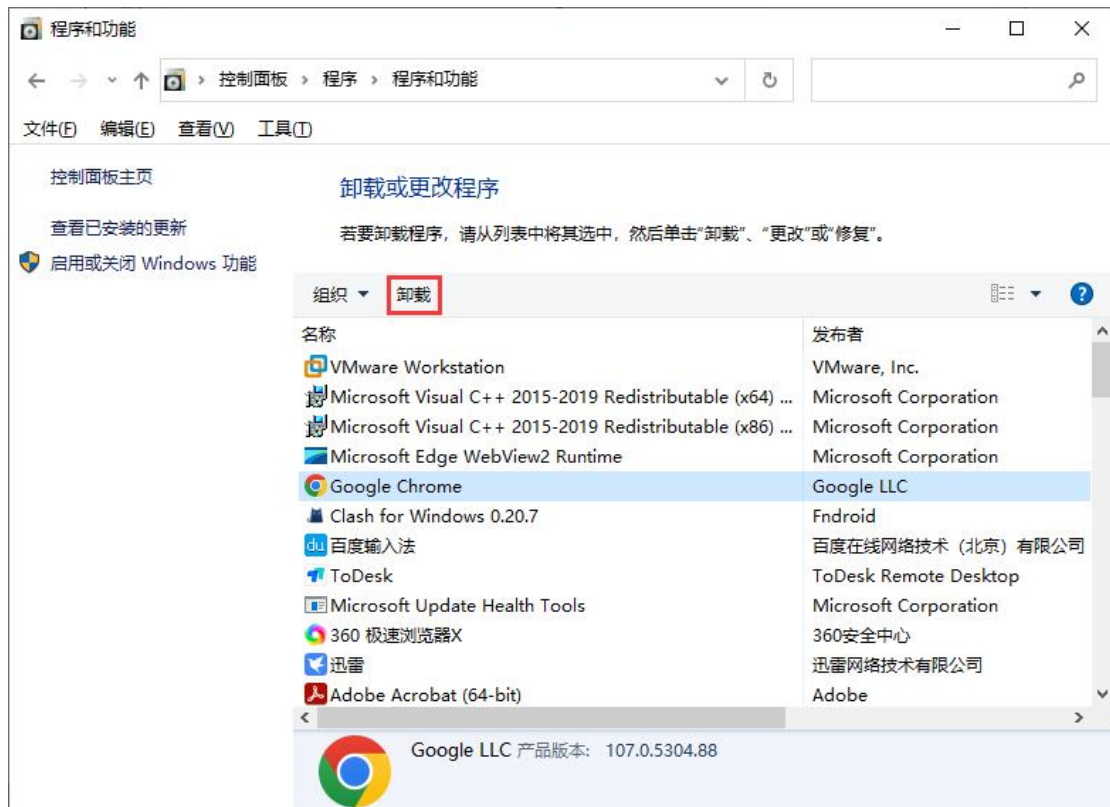
【操作方法】：

一、版本查看：在计算机上打开 Chrome, 在右上角点击“更多”图标，依次点击“帮助” > “关于 Chrome”：



二、降级方法：

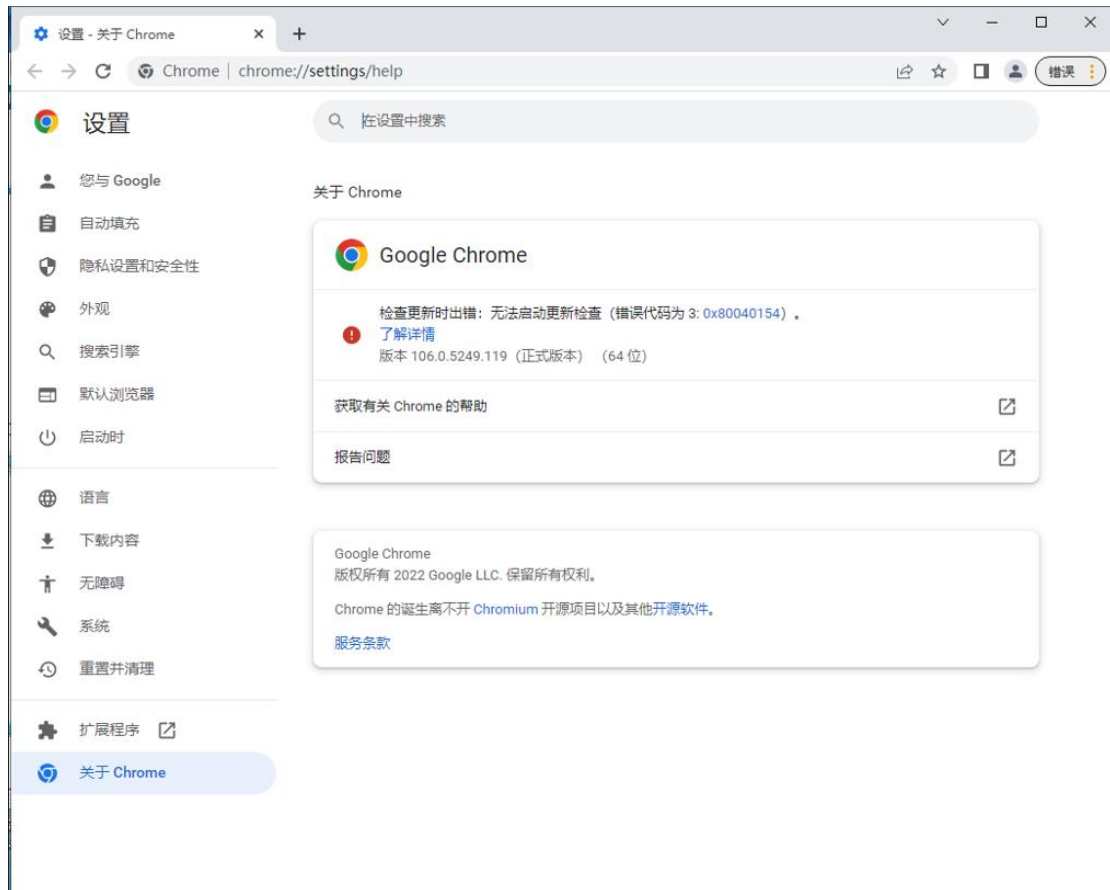
1、控制面板-卸载，找到 Chrome 浏览器点击卸载：



特别注意：不勾选【同时删除您的浏览数据】，安装 106 版本后不需要重新安装 office 控件



2、运行“106.0.5249.119_chrome_installer”程序进行安装：



三、禁止自动更新说明

经测试，该程序安装后 Chrome 服务没有在 Windows 服务中创建，所以无需单独做其它配置，该版本不会自动更新。

待可以支持 Chrome 最新版的解决方案提供后，如果想要 Chrome 自动更新最新版本，请在控制面板卸载 Chrome 浏览器后，访问官网下载：

<https://www.google.cn/intl/zh-CN/chrome/>

补充说明：Edge 浏览器目前微软未支持卸载或降级。